

## 2020 年海牙設計專利相關統計 (第 274 期 2021/7/1)

2020 年以色列、墨西哥和薩摩亞加入海牙系統，目前海牙系統的會員國共有 74 個。2020 年共受理 5,792 件海牙設計專利申請案，較 2019 年減少 1.7%，如圖 1 所示，其中所涵蓋之設計項數共 18,580 項，較 2019 年下滑 15%，自 2006 年以來首次下滑，主要原因是來自德國、義大利和韓國的設計項數大幅下降的緣故。



Source: WIPO Statistics Database, March 2021.

圖 1 歷年海牙設計專利受理項數

如圖 2 所示，歐洲申請人所提交之申請案佔 2020 年總數的 64.2%，顯然與海牙系統的會員國大多數為歐洲國家有關，然而隨著日本和韓國的加入，來自亞洲的案件從 2010 年的 3.1% 成長至 2020 年的 23%。同樣地，加拿大和美國加入後，來自北美的申請案佔比從 2010 年的 7.8% 成長至 2020 年的 12.8%。

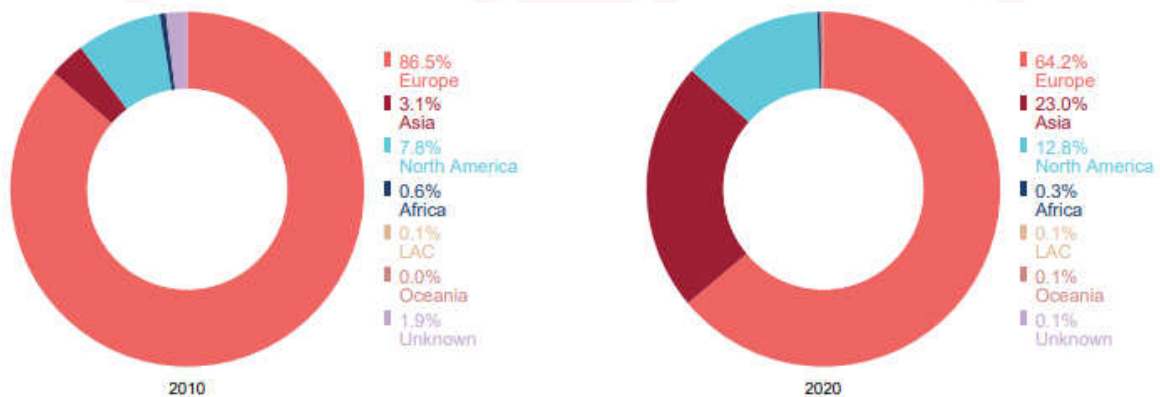


圖 2 2010 年與 2020 年各地區受理之比例

如圖 3 所示，德國是海牙系統主要申請來源國，2020 年共申請 3,666 項設計，儘管下滑 18.7% 仍然穩居冠軍，其次依序為美國 (2,211 項)、瑞士 (1,944 項)、韓國 (1,669 項) 和義大利 (1,231 項)。排名前 10 名的國家當中，只有美國 (+62.7%)、土耳其 (+34.7%) 和中國大陸 (+22.7%) 呈現正成長，其餘 7 個國家均出現兩位數下滑，尤其韓國 (-39%)、義大利 (-38.3%)、荷蘭 (-28.2%) 和法國 (-27.8%) 的降幅明顯。(編按：中國大陸雖非會員國，但若申請人之營業所地址位於會員國境內，則就能提出海牙設計專利申請，由圖 3 可看出中國大陸申請人透過此方式提申海牙設計專利申請之案件量。)

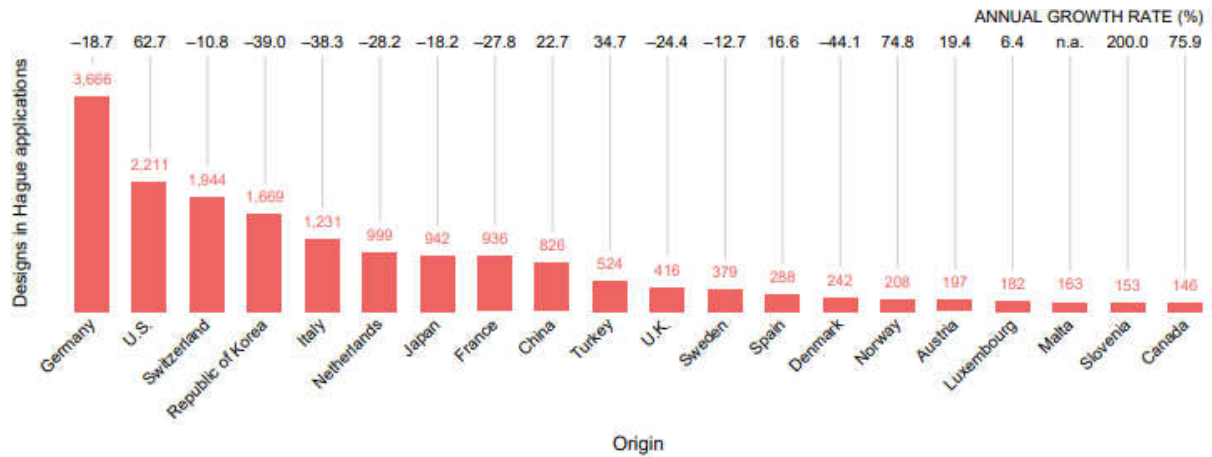


圖 3 前 20 大申請來源國

2020 年每件海牙設計申請案包含之設計項數平均為 3.2 項，略低於 2019 年的 3.7 項。如表 1 所示，2020 年前 10 大申請人中，韓國 Samsung Electronics 以 859 項設計連續 4 年奪冠，依次是美國的 Procter & Gamble (623 項)、荷蘭的 Fonkel Meubelmarketing (569 項)、德國的 Volkswagen (524 項) 和中國大陸的 BEIJING XIAOMI MOBILE SOFTWARE CO., LTD. (516 項)，中國大陸企業首次進入前 5 名。

表 1 2020 年前 10 大申請人

排名	申請人	國別	申請項數
1	SAMSUNG ELECTRONICS CO., LTD	韓國	859
2	PROCTER & GAMBLE CO.	美國	623
3	FONKEL MEUBELMARKETING B.V.	荷蘭	569
4	VOLKSWAGEN AG	德國	524
5	BEIJING XIAOMI MOBILE SOFTWARE CO., LTD.	中國大陸	516
6	LG ELECTRONICS INC.	韓國	478
7	KONINKLIJKE PHILIPS ELECTRONICS N.V	荷蘭	463
8	WENKO-WENSELAAR GMBH & CO. KG	德國	362
9	MAGIC LEAP, INC.	美國	320
10	LAMPENWELT GMBH	德國	276

參見圖 4，2020 年最常被指定註冊的是歐盟 (European Union)，共有 4,149 筆，包含 13,268 項設計，其次依序為瑞士 (7,853 項)、英國 (6,494 項)、美國 (5,038 項) 和土耳其 (4,665 項)。

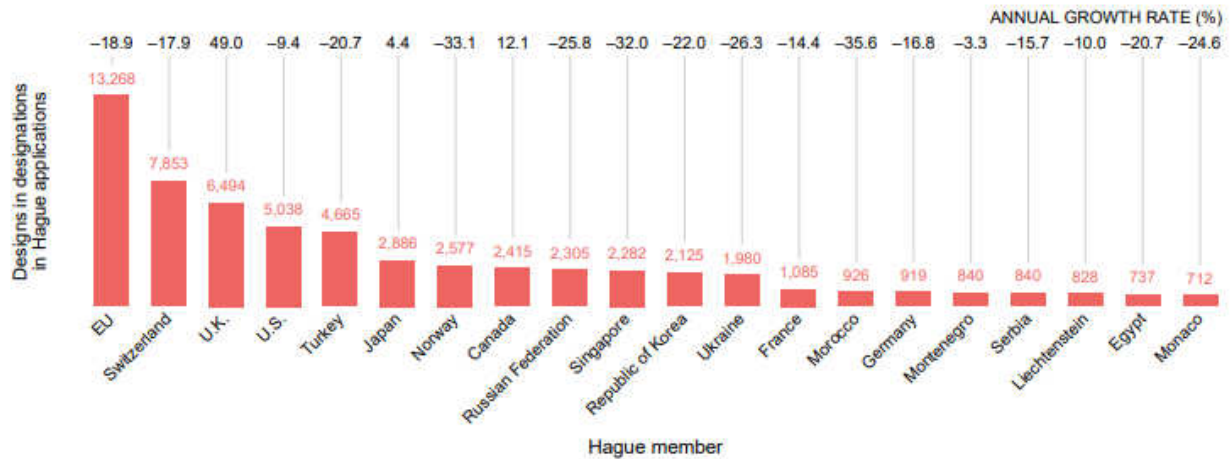


圖 4 2020 年指定會員國／地區的情況

以設計之分類而言，與交通工具相關之設計（第 12 類）為大宗，佔 10.1%，其次依序為紀錄和通訊設備（第 14 類）佔 8.9%、包裝和容器（第 9 類）佔 8.4%、家具（第 6 類）佔 7.4%及照明裝置（第 26 類）佔 6.9%。前十大類別中，以醫藥和化妝品（第 28 類）成長幅度最大，成長率高達 42.8%，此外，與事故預防和救援設備相關的設計（第 29 類）成長率高達 262%，醫療和實驗室設備相關的設計（第 24 類）成長 45%，均為新冠病毒疫情大流行的集體反映 (collective response)。

2020 年核准之海牙設計專利共 6,795 件，較 2019 年成長 34.8%，其中包含 23,671 項設計，前 3 大海牙設計專利權人國別為德國（佔 22.3%）、美國（佔 10.9%）和瑞士（佔 9.7%）。

截至 2020 年有效之海牙設計專利共 44,100 件，較 2019 年成長 6.3%，其中包含約 172,200 項設計，有效專利來源國的前 3 名分別為德國 (25.8%)、瑞士 (17.4%) 和法國 (9.2%)，3 國合計之有效專利件數約佔整體之 52.4%。

資料來源：Hague Yearly Review 2021, WIPO, June 17, 2021.

<[https://www.wipo.int/edocs/pubdocs/en/wipo\\_pub\\_930\\_2021.pdf](https://www.wipo.int/edocs/pubdocs/en/wipo_pub_930_2021.pdf)>