

歐洲專利局推出新的統計與趨勢查詢工具（第 276 期 2021/7/29）

統計與趨勢中心 (statistics and trends centre) 是歐洲專利局日前於其官網上推出的一項新的檢索工具，以提供使用者更有彈性的方式查詢。

該網頁介面相當簡明，使用者可選擇國家與／或多達 35 個技術領域的資料，並可自 4 種不同的圖表類型選擇圖形之顯示方式。例如，將十年來的專利申請行為或特定年度國家之間的狀況予以視覺化顯示，可說是再簡單不過，檢索結果可立即分享或下載。為了能更直接地了解特定國家的表現，更針對 38 個歐洲專利公約 (European Patent Convention, EPC) 會員國與每年歐洲專利局受理來自於主要地區逾 1 千件的 EPC 申請案提供了以儀表板顯示資訊的功能，其會顯示各國十年來的申請案與專利核准趨勢、最近一年的技術分布狀況與來自該國之前十大申請人。

圖 1 所乃為臺灣申請人於 2011 年到 2020 年的申請與核准專況，至於圖 2 則是顯示 2020 年臺灣申請人提出的前三大技術領域申請案，其分別為數位通訊、半導體與電腦技術；圖 3 則為臺灣的前十大申請人，其中以聯發科為最大宗使用 EPC 的申請人。

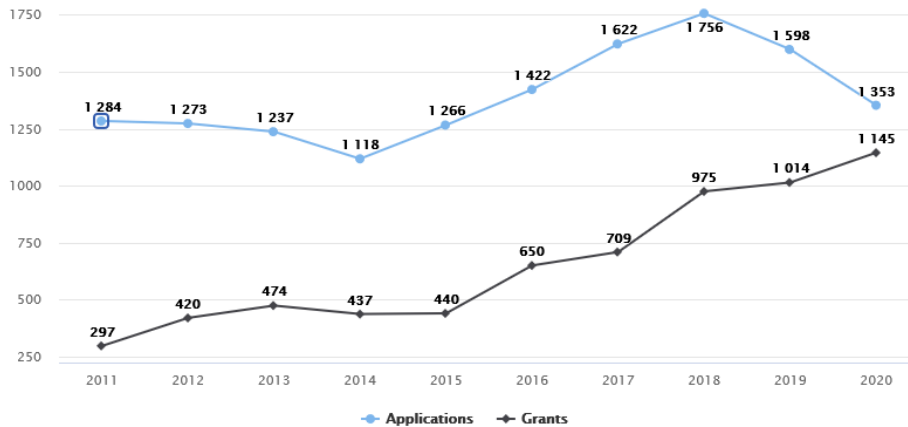


圖 1、臺灣申請人 2011 年至 2020 年的申請與核准統計

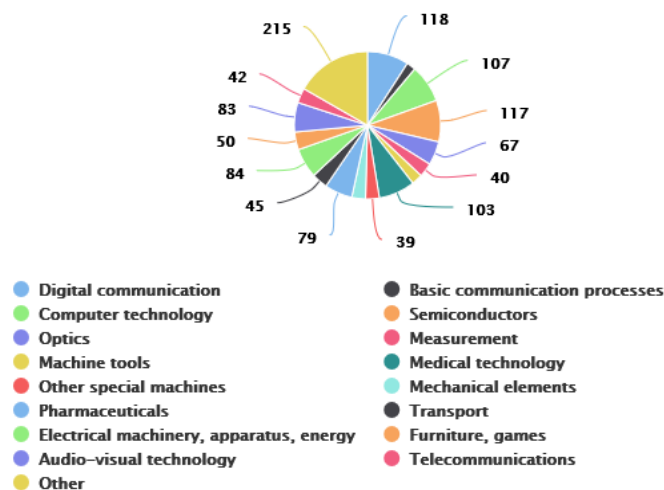


圖 2、2020 年臺灣申請人提申技術領域分布

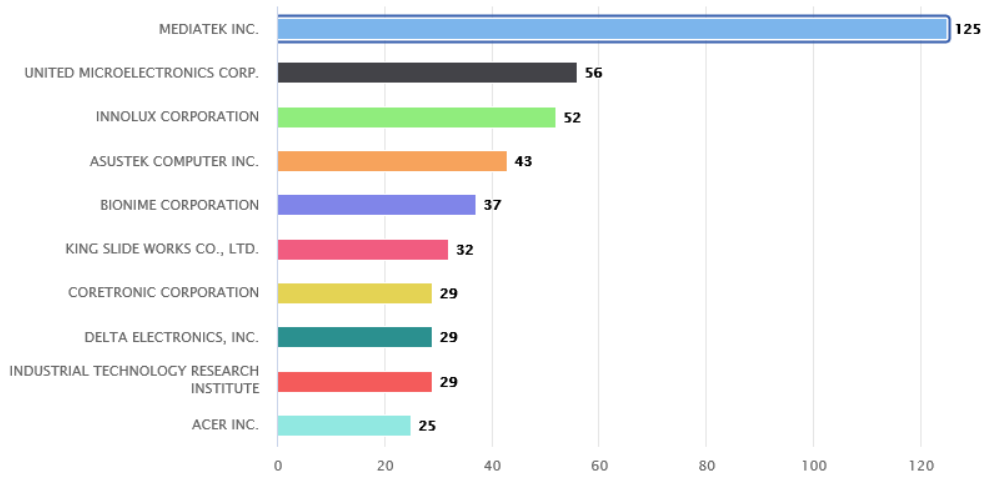


圖 3、2020 年 EPC 專利申請案前十大臺灣申請人

資料來源：Discover the power of EPO patent data，EPO, July 21, 2021.

<<https://www.epo.org/news-events/news/2021/20210721.html>>